

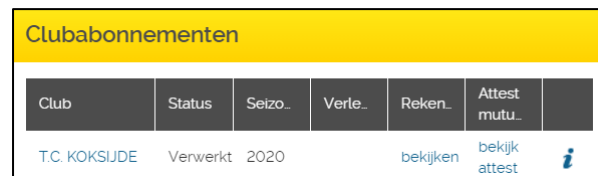


# Handleiding clubabbonement - attest - wachtwoord

## 1. Hoe kun je controleren of je clubabbonement in orde is?

Is mijn clubabbonement voor het huidige jaar betaald?

Waar kan ik het attest voor de mutualiteit downloaden?



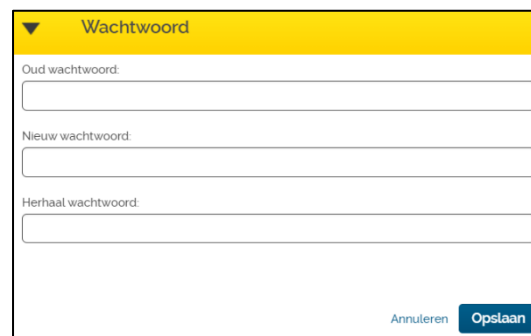
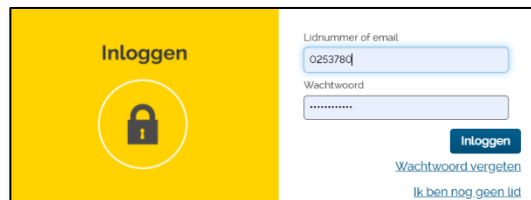
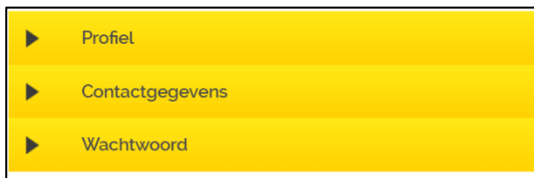
Abonnement details			
Details abonnement			
Club	2090 T.C. KOKSIJDE	Totaal	240 EUR
Datum aanvraag	14/04/2020	Betaald	Ja
Seizoen	2020	Datum betaald	15/04/2020
Status	Verwerkt	Totaal betaald	240 EUR
Opmerking	75	Betaalwijze	Overschrijving
		Rekeningrapport	<a href="#">bekijken</a>
Leden van dit abonnement			
Naam	Geboortedatum	Rol	Attest mutualiteit
Wydooghe Stephan	08/04/1966	Abonnementhouder	<a href="#">bekijk attest</a>
Vlaene Ann	17/04/1996		<a href="#">bekijk attest</a>
Wydooghe Pieter	07/10/1996		<a href="#">bekijk attest</a>
Wydooghe Stijn	18/04/1994		<a href="#">bekijk attest</a>

1	2
3	4
5	

- Stap1: Open [www.tckoksijde.be](http://www.tckoksijde.be)
- Stap2: Klik op het logo van Tennis Vlaanderen [scherm1]
- Stap3: Druk op "Inloggen" [scherm2 – grijze balk], vul je gegevens in en klik op "Inloggen" [scherm2 – blauwe balk]
- Stap4: Je 'spelersdashboard' opent zich [scherm3]
- Stap4: Scroll naar beneden tot aan "Clubabbonementen" [scherm4]
- Stap5: Klik op de "i" naast het huidige jaartal voor alle details van je clubabbonement [scherm5]
- Als het huidige jaartal nog ontbreekt dan klik je eerst op "verlengen"
  - Je abonnement is betaald als er naast "Betaald" een "Ja" staat
  - Klik op "bekijken" naast "Rekeningrapport" om de details te zien van je abonnement
  - Onder "Leden van dit abonnement" vind je het attest voor de mutualiteit terug



## 2. Wachtwoord wijzigen of wat te doen als je je wachtwoord bent vergeten?



1	2
3	4
5	6

- Stap1: Open [www.tckoksijde.be](http://www.tckoksijde.be)
- Stap2: Klik op het logo van Tennis Vlaanderen [scherm1]
- Stap3.1: Druk op "Inloggen" [scherm2 – grijze balk]. Kik op "Wachtwoord vergeten" voor een nieuw wachtwoord. Je ontvangt een mail met een nieuw wachtwoord, dewelke je nu kunt personaliseren.
- Stap3.2: Vul je lidnummer en wachtwoord in en klik op "Inloggen" [scherm2 – blauwe balk]
- Stap4: Je 'spelersdashboard' opent zich [scherm3]
- Stap4: Klik op het icoontje "profiel editeren" [scherm4]
- Stap5: Klik het gele kadertje "Wachtwoord" aan [scherm5]
- Stap6: Wijzig je wachtwoord en klik op "Opslaan" om je wijzigingen te bewaren [scherm6]